

# ERA W

LA NUOVA GAMMA DI TRASMETTITORI DA PARETE  
PER IL CONTROLLO DI TENDE E TAPPARELLE:  
SEMPLICITÀ D'USO E FUNZIONALITÀ AGGIUNTIVE



Nice

# ERA W

## Trasmettitori radio da parete per il controllo di tende e tapparelle.

Disponibile nella versione a 1 e 6 canali, per gestire fino a 6 gruppi di automazioni in modo singolo, gruppo o gruppo multiplo, anche con attivazione separata del sensore sole. 433,92 MHz, rolling code con autoapprendimento.

### Nuovo design e utilizzo intuitivo.

**Semplice gestione dei gruppi:** possibilità di memorizzare uno stesso trasmettitore in più tende, tende verticali o tapparelle per creare dei gruppi.

**La funzione MemoGroup** salva in memoria l'ultimo automatismo/gruppo comandato: in questo modo quando si seleziona un tasto di comando (salita, stop, discesa), il gruppo viene richiamato senza necessità di selezionarlo nuovamente.


**Facilità di programmazione:** possibilità di adottare una procedura di programmazione alternativa più semplice grazie ai 2 tasti posti sul retro del trasmettitore, all'interno del vano batteria. Tale funzione è valida per i motori tubolari della serie Era Mat e Era Fit, con ricevente integrata.

**Tempi ridotti di installazione e assistenza:** possibilità di duplicare automaticamente nuovi trasmettitori, anche lontano dall'installazione, semplicemente accostando il trasmettitore nuovo a quello già memorizzato e premendo un tasto.

**Comodità:** alimentazione tramite 2 batterie mini stilo (1.5 Vdc AAA) usualmente in commercio.

**Per la gestione del sensore sole:** nelle versioni W1S e W6S, grazie alla funzione "Sun for You", gestita attraverso i tasti Sole On e Sole Off, è possibile attivare e disattivare la comunicazione con i sensori sole presenti nell'installazione (Nemo WSCT, Nemo SCT, Volo-S).

Inoltre, grazie ai due indicatori Led relativi ai tasti di controllo "Sun for You", è facile conoscere lo stato (attivo/disattivo) del sensore sole per il gruppo/automatismo selezionato.



W1



W1S



W6



W6S



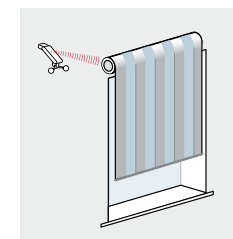
FACILE DUPLICAZIONE, AVVICINANDO SEMPLICEMENTE DUE TRASMETTITORI E PREMENDO UN TASTO



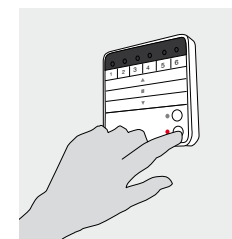
INTUITIVO PROCEDIMENTO DI PROGRAMMAZIONE GRAZIE AI TASTI SUL RETRO DEL TRASMETTITORE



SUPPORTO A PARETE A SCOMPARSA TOTALE INCLUSO NELLA CONFEZIONE



FACILE ATTIVAZIONE E DISATTIVAZIONE DEL SENSORE SOLE TRAMITE I TASTI DEDICATI



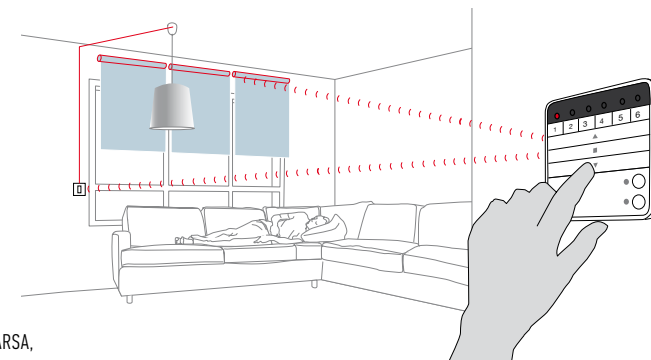
#### VERSIONI DISPONIBILI DELLA LINEA ERA W

CODICE	DESCRIZIONE	PZ./CONF.
<b>W1</b>	TRASMETTITORE DA PARETE, ATTIVA 1 GRUPPO DI AUTOMAZIONI	1
<b>W1S</b>	TRASMETTITORE DA PARETE, ATTIVA 1 GRUPPO DI AUTOMAZIONI, CON TASTI SOLE ON E SOLE OFF	1
<b>W6</b>	TRASMETTITORE DA PARETE, ATTIVA FINO A 6 GRUPPI DI AUTOMAZIONI IN MODO SINGOLO O GRUPPO MULTIPLIO	1
<b>W6S</b>	TRASMETTITORE DA PARETE, ATTIVA FINO A 6 GRUPPI DI AUTOMAZIONI IN MODO SINGOLO O GRUPPO MULTIPLIO, CON TASTI SOLE ON E SOLE OFF	1

#### CARATTERISTICHE TECNICHE

ALIMENTAZIONE (Vdc)	2 BATTERIE ALCALINE DA 1.5 Vdc TIPO AAA
DURATA BATTERIA	STIMATA 2 ANNI, CON 10 TRASMISSIONI AL GIORNO
FREQUENZA	433.92 MHz (±100 kHz)
GRADO DI PROTEZIONE (IP)	40 (UTILIZZO IN CASA O IN AMBIENTI PROTETTI)
PORTATA MEDIA	STIMATA 200 m IN SPAZIO LIBERO; 35 m IN INTERNI
CODIFICA RADIO	ROLLING CODE
TEMP. FUNZIONAMENTO (°C MIN. MAX)	-5°C; +55°C
DIMENSIONI (mm)	80x80x15
PESO (g)	70

#### ERA W E TT2L: GESTIONE INTEGRATA AUTOMATISMO E LUCI



**TT2L**  
CENTRALE MINIATURIZZATA A SCOMPARSA, CON RICEVITORE RADIO INTEGRATO, PER IL COMANDO DI IMPIANTI DI ILLUMINAZIONE 230 Vac.

## LA GESTIONE DI UN "GRUPPO"

Grazie al trasmettitore Era W è possibile comandare singoli automatismi, gruppi di automatismi e con Era W6 anche gruppi multipli.

Per collegare ad un unico tasto un **gruppo di automatismi omogenei** (solo tapparelle, solo tende) in fase di programmazione è necessario associare a quel tasto tutti gli automatismi che si desidera azionare insieme.

Nell'esempio, quando seleziono il tasto 5, al quale sono stati associate le tende a rullo del primo piano, e il tasto relativo al comando che desidero azionare (salita = ▲, stop = ■, discesa = ▼) tutte le tende a rullo si azioneranno contemporaneamente.

## LA GESTIONE DI GRUPPI MULTIPLI

Con Era W6 è possibile creare anche gruppi di automatismi diversi tra loro (tende e tapparelle), chiamati "gruppi multipli".

Ad esempio, se desidero abbassare tutte le tapparelle e le tende a rullo, seleziono i tasti 3 e 4 (tapparelle) e il tasto 5 (tende a rullo) più il tasto discesa (▼).

## INTEGRAZIONE CON ALTRI SISTEMI

Oltre alle protezioni solari, Era W6 permette di gestire anche l'illuminazione esterna della casa. Ad esempio, collegando le luci esterne (per una potenza massima di 1000 W/500 VA) ad una ricevente e centrale di comando TT2L, attraverso la selezione di un tasto del trasmettitore è possibile controllarle tutte assieme.

### LEGENDA:

- 1. AUTOMATISMO SINGOLO - TENDA
- 2. AUTOMATISMO SINGOLO - TENDA
- 3. AUTOMATISMO SINGOLO - TAPPARELLA
- 4. AUTOMATISMO SINGOLO - TAPPARELLA
- 5. GRUPPO - TENDE VERTICALI
- 6. GRUPPO - ILLUMINAZIONE ESTERNA



Nice SpA  
Oderzo TV Italia  
Ph. +39.0422.85.38.38  
info@niceforyou.com

Scoprite tutti i prodotti  
e i servizi Nice collegandovi al sito  
**www.niceforyou.com**  
oppure chiamando il

Numero Verde  
**800-303399**

dal lunedì al venerdì  
09.00-12.30, 14.30-17.30  
solo dall'Italia



Nice cares for the environment.  
Using natural paper it avoids excessive use  
of raw materials and forest exploitation.  
Waste is reduced, energy is saved  
and climate quality is improved.