


BiDi-WiFi Ext



Interfaccia

IT - Istruzioni ed avvertenze per l'installazione

1 AVVERTENZE E PRECAUZIONI GENERALI PER LA SICUREZZA

ATTENZIONE! – Questo manuale contiene istruzioni e avvertenze importanti per la sicurezza personale. Leggere attentamente tutte le parti di questo manuale. In caso di dubbi, sospendere immediatamente l'installazione e contattare l'Assistenza Tecnica Nice.

ATTENZIONE! – Istruzioni importanti: tenere questo manuale in un luogo sicuro per consentire future procedure di manutenzione e smaltimento di prodotto.

ATTENZIONE! – Tutte le operazioni di installazione e connessione devono essere condotte esclusivamente da personale qualificato e competente con la centrale disalimentata.

- Questo prodotto è adatto all'uso in ambienti interni. Può essere utilizzato all'aperto solo in condizioni meteorologiche adeguate. L'involucro non protegge il prodotto dalla penetrazione di acqua o di altri liquidi.
- Il materiale dell'imballaggio del prodotto deve essere smaltito nel pieno rispetto della normativa presente a livello locale.

2 DESCRIZIONE DEL PRODOTTO

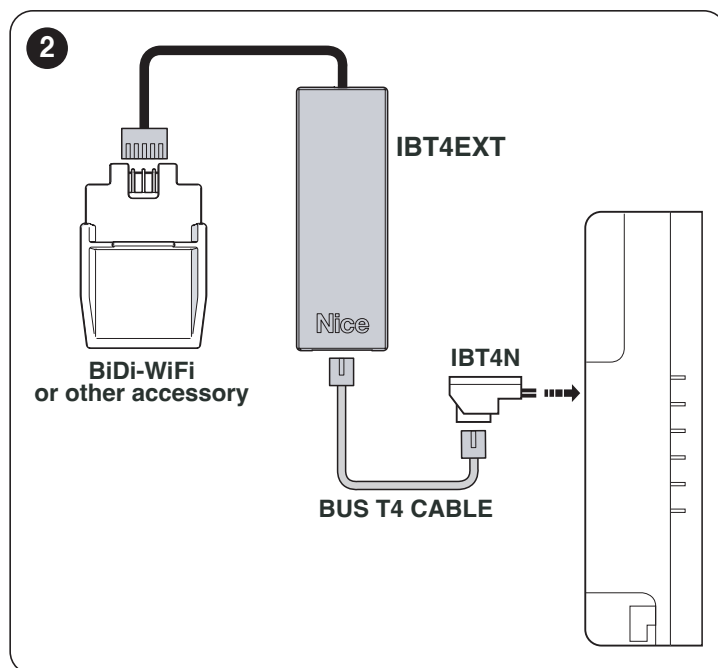
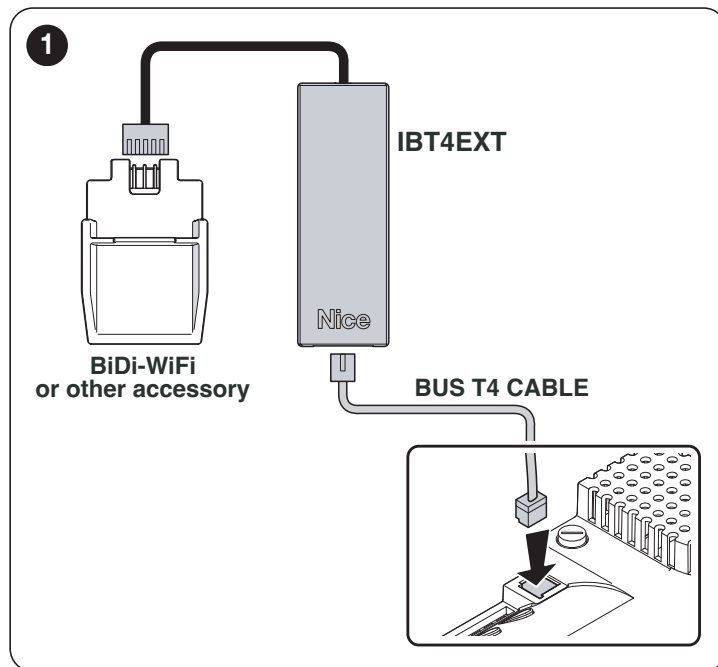
L'adattatore **IBT4EXT** consente il collegamento dell'accessorio BiDi-WiFi, o di accessori analoghi, alle centrali di comando **Nice** dotate di connettore di programmazione BusT4 o di connettore di programmazione IBT4N che adottano il sistema Opera.

ATTENZIONE! – Qualsiasi uso diverso da quello qui specificato o in condizioni ambientali diverse da quelle indicate nel presente manuale è da considerarsi improprio ed è severamente vietato!

3 COLLEGAMENTI ELETTRICI

L'adattatore **IBT4EXT** consente il collegamento dell'accessorio BiDi-WiFi, o di accessori analoghi, a una sola centrale di comando tramite cavo BusT4.

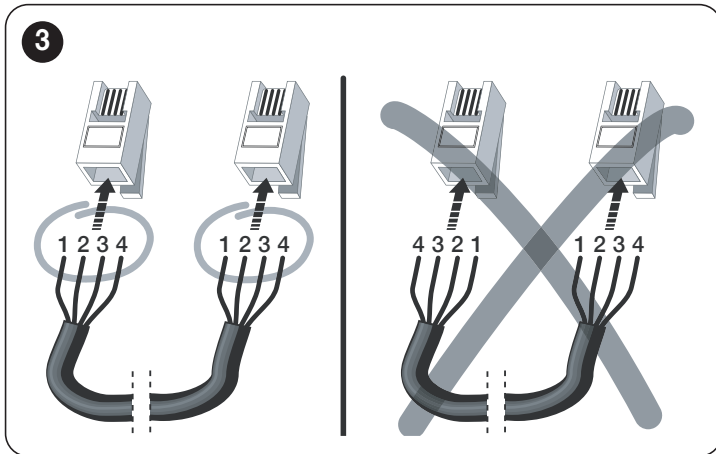
BiDi-WiFi si attiva solo quando è collegato a **IBT4EXT** e quando IBT4N è collegato alla centrale di comando direttamente (vedere "**Figura 1**") oppure tramite il connettore "IBT4N" presente sull'unità, poiché l'alimentazione gli viene fornita dalla centrale di comando. Per il collegamento tra IBT4N e **IBT4EXT**, vedere "**Figura 2**".



ATTENZIONE! – Non installare IBT4N in posizioni diverse da quelle specificate. Prima di collegare IBT4N, scollegare l'alimentazione della centrale di comando. Dopo aver completato tutti i collegamenti, riattivare l'alimentazione.



ATTENZIONE! – In caso di utilizzo di un cavo personalizzato è necessario seguire lo schema di collegamento di seguito riportato (Figura 3).



Le caratteristiche del cablaggio devono essere le seguenti:

- **tipo di connettore:** RJ11 6/4 plug (corpo 6 con 4 contatti), connettori normalmente utilizzati negli impianti telefonici;
- **tipo di cavo:** cavo telefonico piatto a 4 fili.

4 CARATTERISTICHE TECNICHE



Tutte le caratteristiche tecniche riportate, sono riferite ad una temperatura ambientale di 20°C (± 5°C). Nice S.p.A. si riserva il diritto di apportare modifiche al prodotto in qualsiasi momento lo riterrà necessario, mantenendone comunque la stessa funzionalità e destinazione d'uso.

Tabella 1

CARATTERISTICHE TECNICHE	
Descrizione	Caratteristica tecnica
Nome prodotto	IBT4EXT
Tipo	Interfaccia con cavo adattatore tra BiDi-WiFi (o accessorio simile) e le unità di controllo dotate di BusT4, oppure con adattatore aggiuntivo IBT4N.
Tecnologia adottata	Connessione seriale half duplex a 19200 bps su bus differenziale
Lunghezza cavo di collegamento	Fino a 100 m (su cavo BusT4)
Alimentazione	Fornita dall'unità di controllo a cui è collegato l'IBT4N
Corrente assorbita	Massimo 200 mA, equivalente al modulo BiDi-WiFi collegato
Isolamento	Classe III
Grado di protezione del contenitore (IP)	20 (utilizzare solo in ambienti interni o protetti)
Temperatura di funzionamento	-20°C ... +55°C
Dimensioni (LxPxA)	53 x 17 x 18 mm (escluso il cavo)
Peso	11 g

5

SMALTIMENTO DEL PRODOTTO



Questo prodotto è parte integrante dell'automazione, e dunque, deve essere smaltito insieme con essa.

Come per le operazioni d'installazione, anche al termine della vita di questo prodotto, le operazioni di smantellamento devono essere eseguite da personale qualificato.

Questo prodotto è costituito da vari tipi di materiali: alcuni possono essere riciclati, altri devono essere smaltiti. Informatevi sui sistemi di riciclaggio o smaltimento previsti dai regolamenti vigenti sul vostro territorio, per questa categoria di prodotto.



ATTENZIONE

Alcune parti del prodotto possono contenere sostanze inquinanti o pericolose che, se disperse nell'ambiente, potrebbero provocare effetti dannosi sull'ambiente stesso e sulla salute umana.



Come indicato dal simbolo a lato, è vietato gettare questo prodotto nei rifiuti domestici. Eseguire quindi la "raccolta separata" per lo smaltimento, secondo i metodi previsti dai regolamenti vigenti sul vostro territorio, oppure riconsegnare il prodotto al venditore nel momento dell'acquisto di un nuovo prodotto equivalente.



ATTENZIONE

I regolamenti vigenti a livello locale possono prevedere pesanti sanzioni in caso di smaltimento abusivo di questo prodotto.

6

CONFORMITÀ

La dichiarazione di conformità CE è scaricabile dal sito www.niceforyou.com



Nice SpA
Via Callalta, 1
31046 Oderzo (TV)
Italia

www.niceforyou.com

IS1000A001TD_17-11-2025