


BiDi-WiFi Ext



Interfejs

PL - Instrukcje i uwagi dla instalatora

1 OGÓLNE INSTRUKCJE I ZALECENIA DOTYCZĄCE BEZPIECZEŃSTWA

UWAGA! – Dokument zawiera instrukcje i ostrzeżenia ważne dla bezpieczeństwa osób. Uważnie przeczytać wszystkie części niniejszej instrukcji. W razie wątpliwości, natychmiast wstrzymać instalację i skontaktować się z Pomocą Techniczną Nice.

UWAGA! – Ważne wskazówki: przechowywać niniejszą instrukcję w bezpiecznym miejscu, aby umożliwić jej konserwację i usuwanie produktu.

UWAGA! – Wszystkie instalacje i połączenia muszą być wykonane wyłącznie przez wykwalifikowany i kompetentny personel po odłączeniu centrali.

- Ten produkt jest przeznaczony do użytku wewnątrz pomieszczeń. Może być używany na zewnątrz tylko w odpowiednich warunkach pogodowych. Obudowa nie chroni produktu przed wnikaniem wody lub innych płynów.
- Materiał opakowaniowy produktu podlega utylizacji zgodnie z obowiązującymi przepisami lokalnymi.

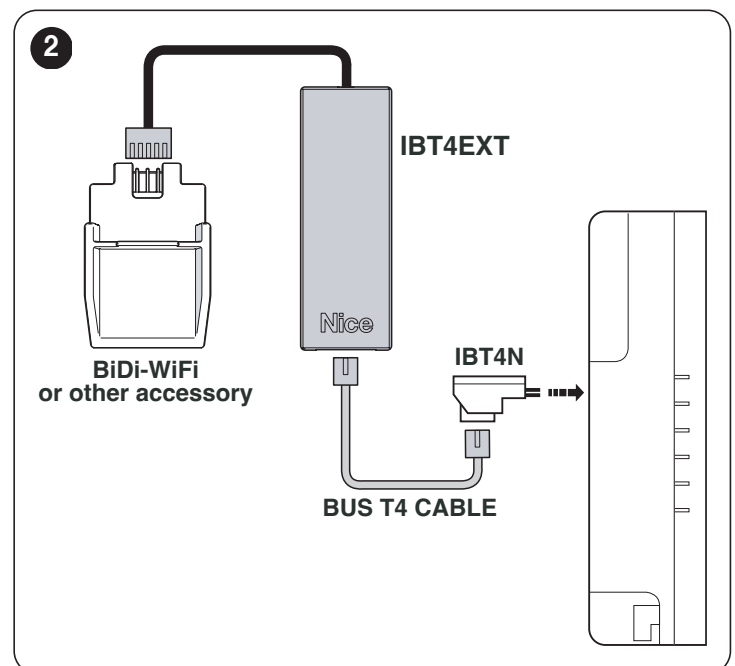
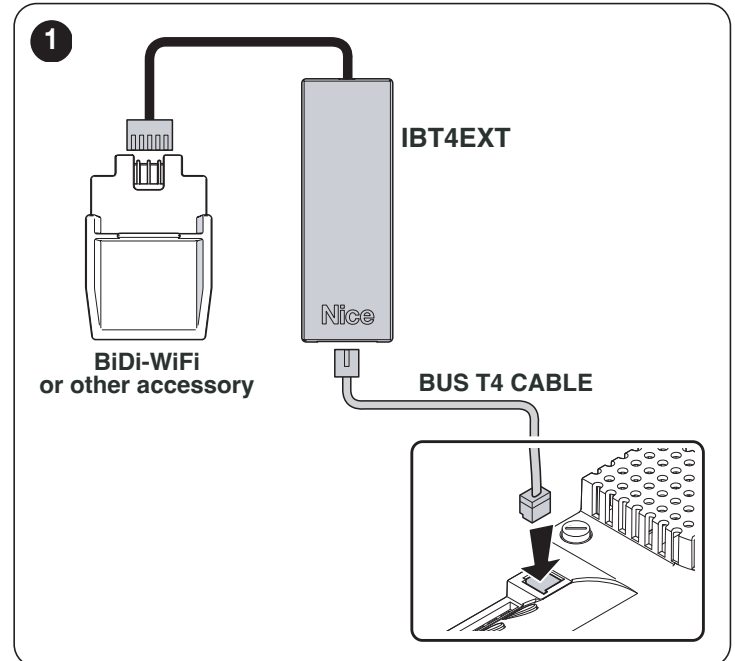
2 OPIS PRODUKTU

Adapter **IBT4EXT** umożliwia podłączenie akcesorium BiDi-WiFi lub podobnych akcesoriów do centrali sterującej **Nice** wyposażonej w złącze programujące BusT4 lub złącze programujące IBT4N, które wykorzystują system Opera.

UWAGA! – Wszelkie inne użycie, różne od opisanego lub wykorzystywanie produktu w warunkach otoczenia odmiennych, niż te, wskazane w niniejszej instrukcji jest niezgodne z przeznaczeniem i surowo zabronione!

3 POŁĄCZENIA ELEKTRYCZNE

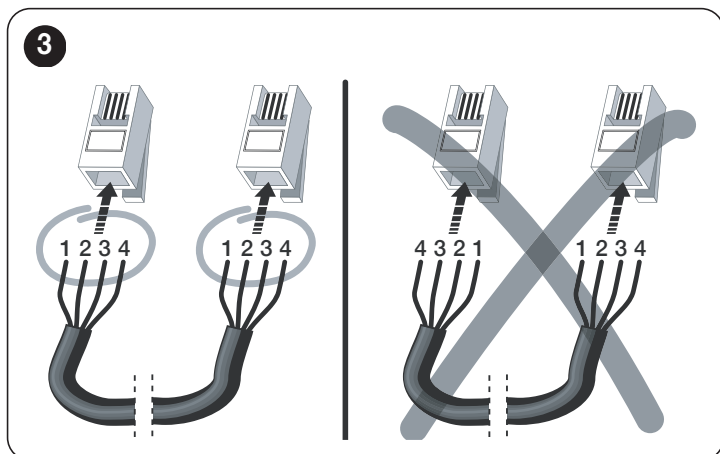
Adapter **IBT4EXT** umożliwia podłączenie akcesorium BiDi-WiFi lub podobnych akcesoriów do jednego sterownika za pomocą kabla BusT4. BiDi-WiFi aktywuje się tylko wtedy, gdy jest podłączony do **IBT4EXT** i gdy IBT4N jest podłączony bezpośrednio do centrali sterującej (patrz „**Rysunek 1**”) lub za pomocą złącza „IBT4N” znajdującego się na urządzeniu, ponieważ jest zasilane przez centralę sterującą. Aby podłączyć IBT4N i **IBT4EXT**, patrz „**Rysunek 2**”.



UWAGA! – Nie instalować IBT4N w miejscach innych niż określone. Przed podłączeniem IBT4N należy odłączyć zasilanie centrali sterującej. Po wykonaniu wszystkich połączeń należy ponownie włączyć zasilanie.



UWAGA! – W przypadku użycia niestandardowego kabla należy postępować zgodnie z poniższym schematem połączeń (Rysunek 3).



Okablowanie musi mieć następujące właściwości:

- **typ złącza:** wtyczka RJ11 6/4 (korpus 6 z 4 stykami), złącza stosowane zwykle w instalacjach telefonicznych;
- **typ kabla:** płaski kabel telefoniczny 4-żyłowy.

4 PARAMETRY TECHNICZNE



Zamieszczona charakterystyka techniczna odnosi się do temperatury otoczenia wynoszącej 20°C (± 5°C). Nice S.p.A. zastrzega sobie prawo do wprowadzania zmian produktu w którejkolwiek chwili, gwarantując jego funkcjonalność i przewidziane zastosowanie.

Tabela 1

PARAMETRY TECHNICZNE	
Opis	Parametry techniczne
Nazwa produktu	IBT4EXT
Typ	Interfejs z kablem adapterowym między BiDi-WiFi (lub podobnym akcesorium) a jednostkami sterującymi wyposażonymi w BusT4 lub z dodatkowym adapterem IBT4N.
Zastosowana technologia	Połączenie szeregowo półdupleksowe o prędkości 19200 bps na magistrali różnicowej
Długość kabla połączeniowego	Do 100 m (na kablu BusT4)
Zasilanie	Dostarczane przez jednostkę sterującą, do której podłączony jest IBT4N
Pobór prądu	Maksymalnie 200 mA, równoważne podłączonemu modułowi BiDi-WiFi
Izolacja	Klasa III
Stopień ochrony obudowy (IP)	20 (stosować wyłącznie w pomieszczeniach wewnętrznych lub chronionych)
Temperatura robocza	-20°C ... +55°C
Wymiary (Dł.xGł.xWys.)	53 x 17 x 18 mm (bez kabla)
Masa	11 g

5

UTYLIZACJA PRODUKTU



Opisywane w tej instrukcji urządzenie jest integralną częścią automatyki, w związku z tym musi być poddawane utylizacji razem z nią.

Zarówno operacje montażu, jak również i demontażu po zakończeniu okresu eksploatacji urządzenia, muszą być wykonywane przez personel wykwalifikowany.

Produkt składa się z różnych materiałów: niektóre z nich mogą być poddawane recyklingowi, inne są przeznaczone do utylizacji. Zalecamy zapoznanie się z informacjami na temat recyklingu i utylizacji przewidzianymi w lokalnie obowiązujących przepisach dla danej kategorii produktu.




UWAGA!

Niektóre części urządzenia mogą zawierać substancje zanieczyszczające lub niebezpieczne, które, jeżeli zostaną rozrzucone w otoczeniu, mogą wywierać szkodliwy wpływ na środowisko i zdrowie ludzkie.



Jak wskazuje symbol zamieszczony obok, zabrania się wyrzucania urządzenia razem z odpadami domowymi. Należy więc przeprowadzić "selektywną zbiórkę odpadów", zgodnie z metodami przewidzianymi przez przepisy obowiązujące na Waszym terytorium lub oddać urządzenie do sprzedawcy podczas dokonywania zakupu nowego ekwiwalentnego urządzenia.



UWAGA!

Lokalne przepisy mogą przewidywać wysokie kary za nielegalną utylizację urządzenia.

6

ZGODNOŚĆ

Deklarację zgodności WE można pobrać ze strony internetowej www.niceforyou.com



Nice SpA
Via Callalta, 1
31046 Oderzo (TV)
Italia

www.niceforyou.com

IS1000A00PLD_17-11-2025